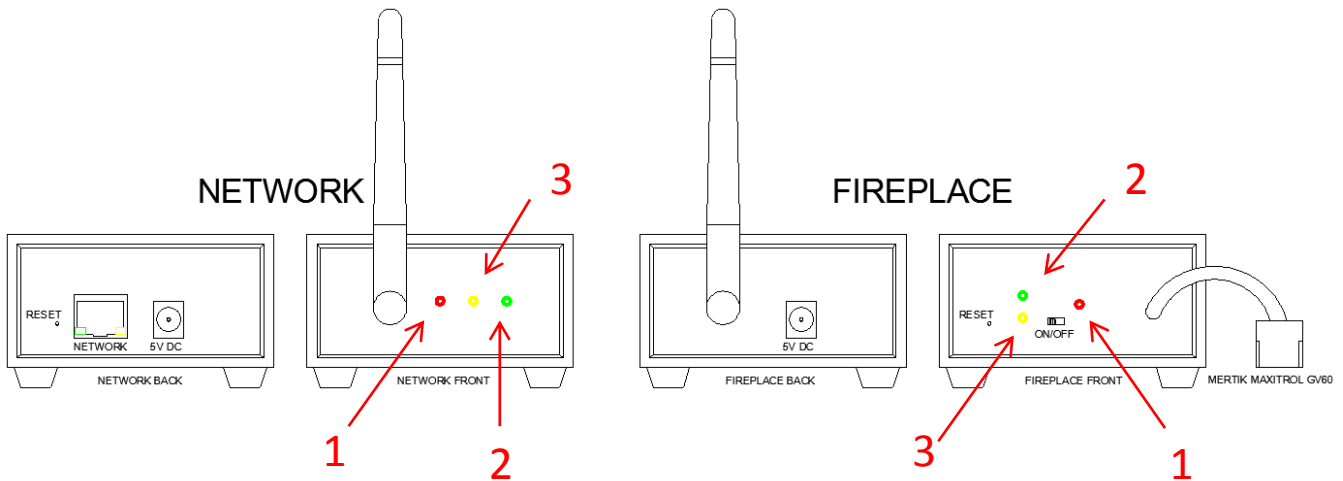


Installeren LUXappcontrol module pakket

- Koppel de *Network* module op een vrije poort van de Router
- Koppel de *Fireplace* module op de GV60 Mertik Maxitrol besturing



Network module

- 1- Rode LED brand (Power)
- 2- Groene LED brand (Netwerk OKE)
- 3- Gele LED uit (bij start installatie)

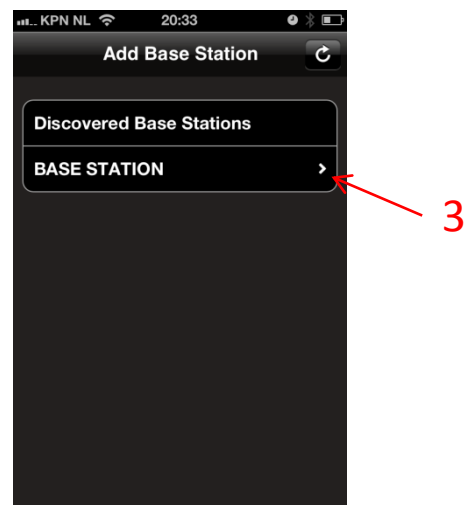
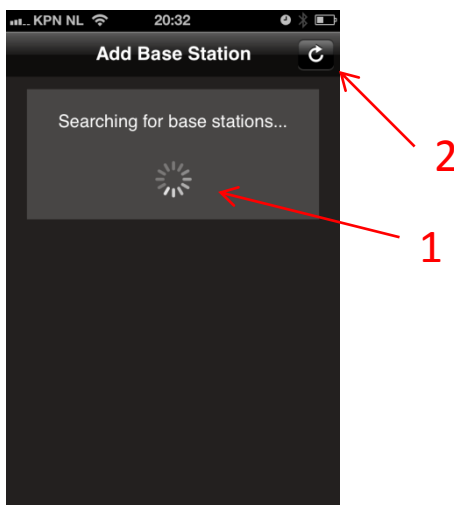
Fireplace module

- 1- Rode LED brand (Power)
- 2- Groene LED knippert (nog niet gekoppeld)
- 3- Gele LED knippert (nog niet gekoppeld)



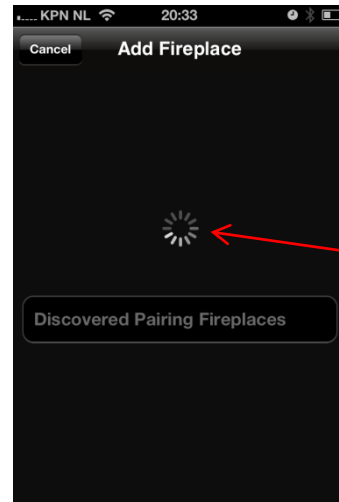
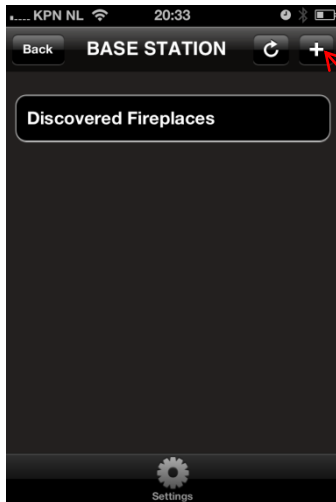
Installeren App in de apple store

- Download de *luxappcontrol* app in de apple store
- Druk op installeer
- Bevestig met u persoonlijke apple ID



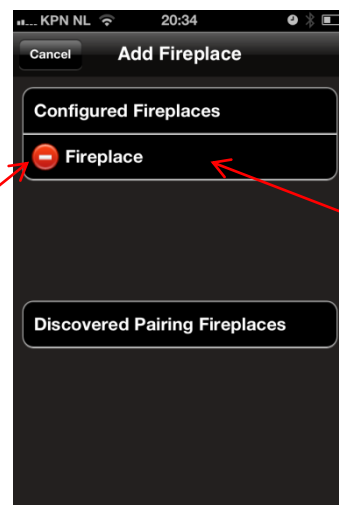
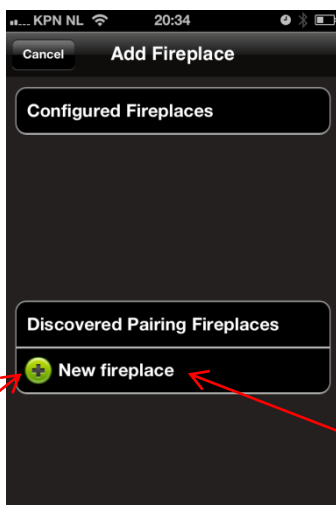
Zoeken Network module

- 1- zoeken *Network* module
- 2- opnieuw zoeken
- 3- *Network* gevonden – *Fireplace* zoeken



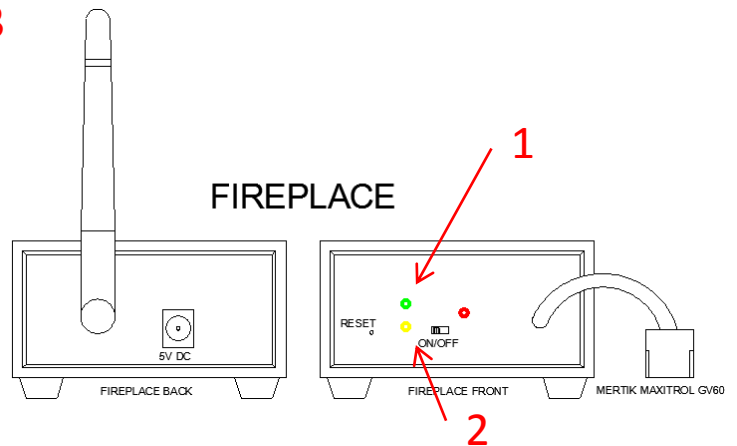
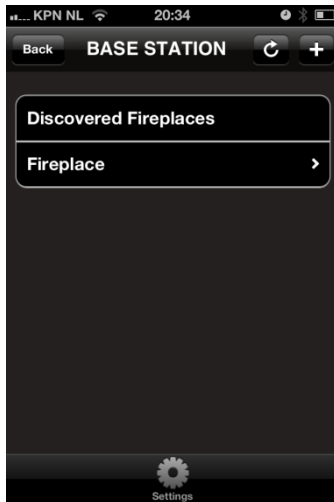
Fireplace zoeken

- 1- nieuwe *Fireplace* zoeken
- 2- *Fireplace* zoeken



Fireplace koppelen aan Netwerk module

- 1- *Fireplace* gevonden
- 2- Druk de groene button om de *Fireplace* te koppelen!
- 3- *Fireplace* gekoppeld
- 4- *Fireplace* ontkoppelen



Fireplace bedienen

- 1- Groene LED brand *Fireplace* module gekoppeld aan Network module
- 2- Gele LED brand *Fireplace* module binnen bereik van Network module
- 3- Fireplace bedienen



Fireplace bedienen

- 1- beveiliging ontgrendelen 3 seconden START vast houden
- 2- ON/OFF button 2 seconden vast houden (haard start met geluid signaal)
- 3- DOWN lang of kort drukken voor neer sturen (haard geluid signaal)
- 4- UP lang of kort drukken voor op sturen (haard geluid signaal)
- 5- Gele LED *Network* module knippert bij bediening

Troubleshooting en Controle check

Zoeken Network

- iPhone kan base niet vinden
 - *controleer of de iPhone verbonden is met hetzelfde wifi netwerk.
- Groene LED *Network* module is uit of knippert
 - *router verbinding niet oke'
 - *router gekoppeld aan verkeerde poort
 - *router kabel defect
 - *router deelt geen IP adressen uit (beschikt niet over DHCP)

Zoeken Fireplace

- kan geen *Fireplace* vinden
 - * de afstand tussen fireplace en Network module is te groot
 - * draadloze verbinding word verstoord door staal, beton of andere stoor zender

Bediening app

- Haard gaat niet aan
 - *controleer of de connector goed op de GV60 module is gekoppeld
 - *de power knop langer vast houden
 - *controleer of de Gele LED op de Network module knippert bij gebruik
 - *afstand tussen beide module is vergroot of verstoord na installatie
- Buttons reageren traag of blijven ingedrukt
 - *Wifi systeem is niet in orde niet stabiel
 - *afstand tussen beide module is te groot of verstoord